



# CUM SE CULEG MERELE ȘI PERELE? **12 sfaturi utile**




Purtați mănuși. Astfel, fructele nu vor aluneca din mâinile dumneavoastră.



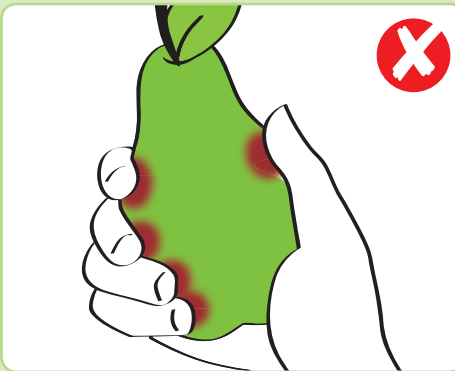
Unghiile trebuie să fie scurte. Astfel, evitați zgârierea și deteriorarea fructelor.




Culegeți fructele cu tot cu codiță. Fără aceasta, fructele nu mai prezintă nici o valoare.




Rotiți de fruct în sus și răsușiți. Nu trageți de el.



Nu strângeți fructul. Provoacă vânătăi.



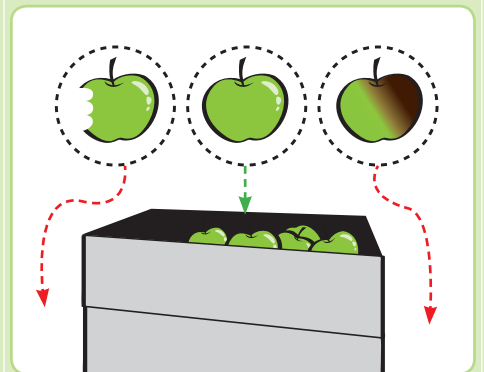
Nu transportați fructele în brațe. Există o mare șansă ca fructele să cadă.



Culegeți fructele din copac de jos în sus, de la exterior spre interior și la sfârșit pe cele din vârful copacului.




Nu puneți prea multe fructe în cutie.



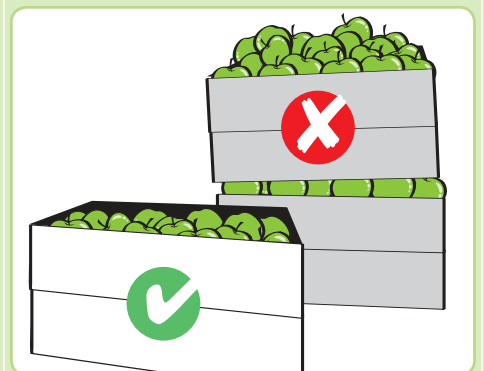
Nu puneți în cutie fructele deteriorate sau putrede. Acestea pot fi aruncate.



Asezați fructele în cutie cât mai delicat posibil.



Aveți grijă ca fructele să nu se rostogolească. Provoacă vânătăi.



Nu umpleți cutiile cu fructe prea mult, în așa fel încât cutiile să poată fi așezate una peste alta fără a deteriora/strivi fructele.