


# JAK ZBIERAĆ JABŁKA I GRUSZKI ?


## 12 zasad




Noś rękawiczki.  
Jabłka nie będą wymykać się z rąk.



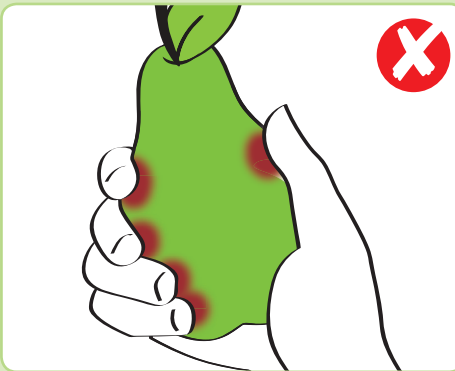
Noś krótkie paznokcie. To pozwala uniknąć uszkodzeń (zarysowań, zadrapań) skórki owoców.




Zbieraj owoce z szypułką.  
Bez szypułki są bezwartościowe.




Zrywaj owoce unosząc je w górę jednocześnie obracając (skręcając). Nie zrywaj owoców ciągnąc je w dół.



Nie ściskaj owoców.  
To powoduje odgniecenia.



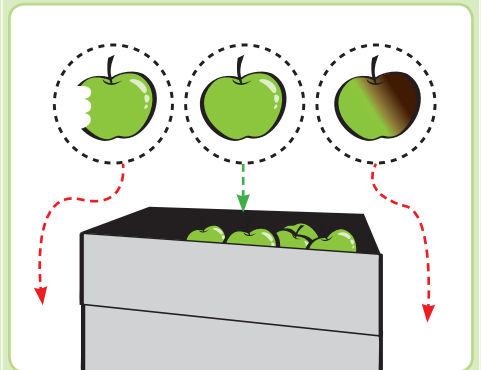
Nie należy układać owoców na rękach.  
Będą wypadać.



Zaczynaj zbiór owoców od dołu korony drzewa do góry, od zewnątrz do wewnątrz i na końcu szczyt korony drzewa.



Nie wkładaj zbyt wielu owoców do pojemnika do zbioru.



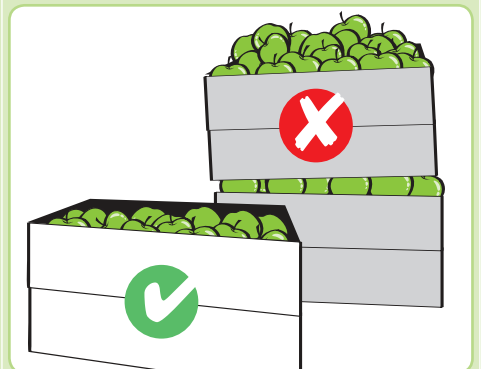
Nie wkładaj do skrzyń owoców uszkodzonych ani zgniłych. Pozostaw je pod drzewem.



Delikatnie opróżnij pojemnik do zbioru.  
Nie rzucaj owocami.



Owoce nie mogą się toczyć.  
To powoduje obicia.



Nie przepelniaj skrzyń owocami. Po sztaplowaniu skrzyń owoce ulegną uszkodzeniu.