


HOE APPELEN & PEREN PLUKKEN ?


12 tips




Draag handschoenen.
Zo heb je meer grip.



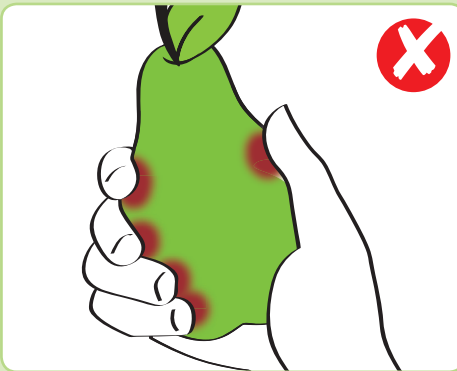
Zorg voor korte nagels aan je vingers.
Dat vermijdt krasschade.




Pluk de vruchten mét steel.
Zonder steel zijn ze waardeloos.




Til de vruchten en kantel ze om ze te plukken.
Trek er niet aan.



Knijp niet!
Dat veroorzaakt blutsen.



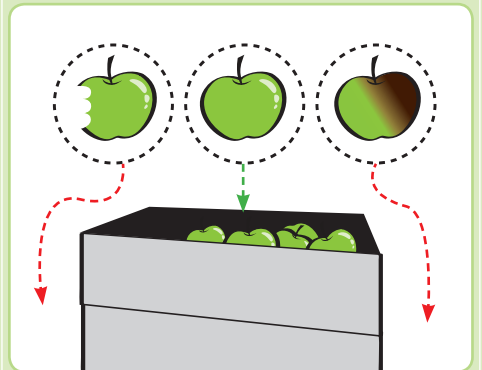
Stapel geen vruchten op je arm.
Dan laat je ze toch vallen.



Pluk de boom ① van onder naar boven, ②
van buiten naar binnen en dan ③ de koppen.




Doe de plukzak niet te vol.



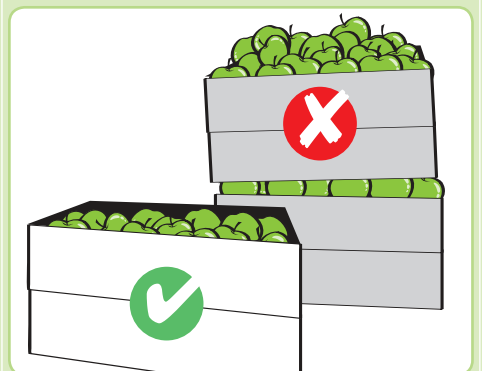
Geen gekwetste of rotte vruchten in de kist.
Laat ze op de grond vallen.



Maak de plukzak voorzichtig leeg in de kist.
Niet storten.



Laat de vruchten niet rollen.
Dat veroorzaakt blutsen.



Stapel de kist niet te vol. De vruchten kwetsen elkaar
dan bij het stapelen van de kisten.